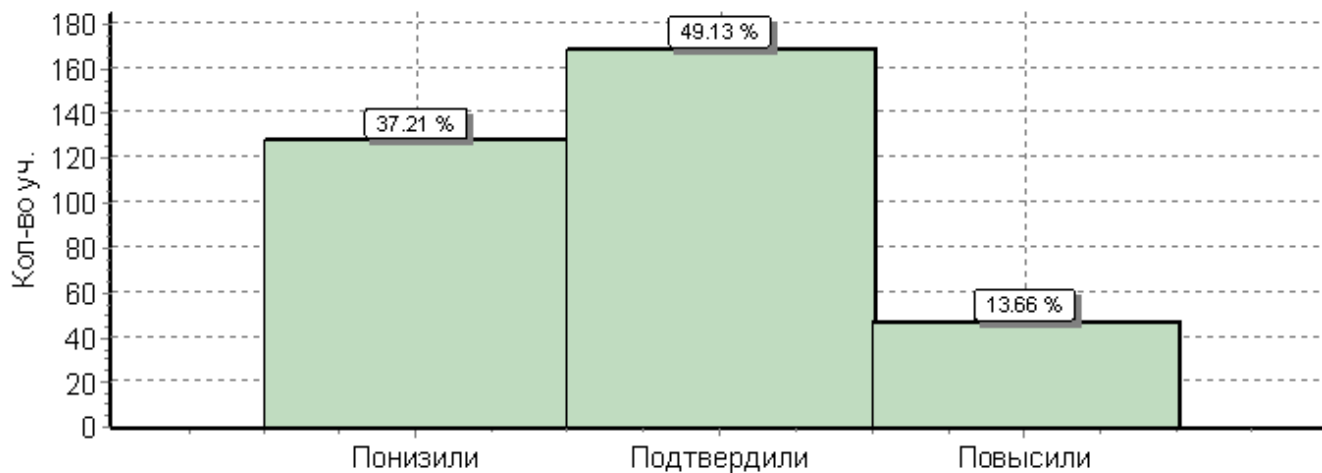


Всероссийские проверочные работы (5 класс)

Дата: 24.04.2018

Предмет: История

Гистограмма соответствия отметок за выполненную работу и отметок по журналу



	Кол-во уч.	%
Понизили ( Отм.< Отм.по журналу)	128	37
Подтвердили(Отм.=Отм.по журналу)	169	49
Повысили (Отм.> Отм.по журналу)	47	14
<b>Всего*:</b>	<b>344</b>	<b>100</b>

\*В гистограмме приведены данные только по тем участникам, для которых введены отметки

"Отм." - отметка за выполненную работу

"Отм.по журналу" - отметка участника за предыдущую четверть/триместр

Калтанский(344 уч.)

Всероссийские проверочные работы (5 класс)

Дата: 24.04.2018

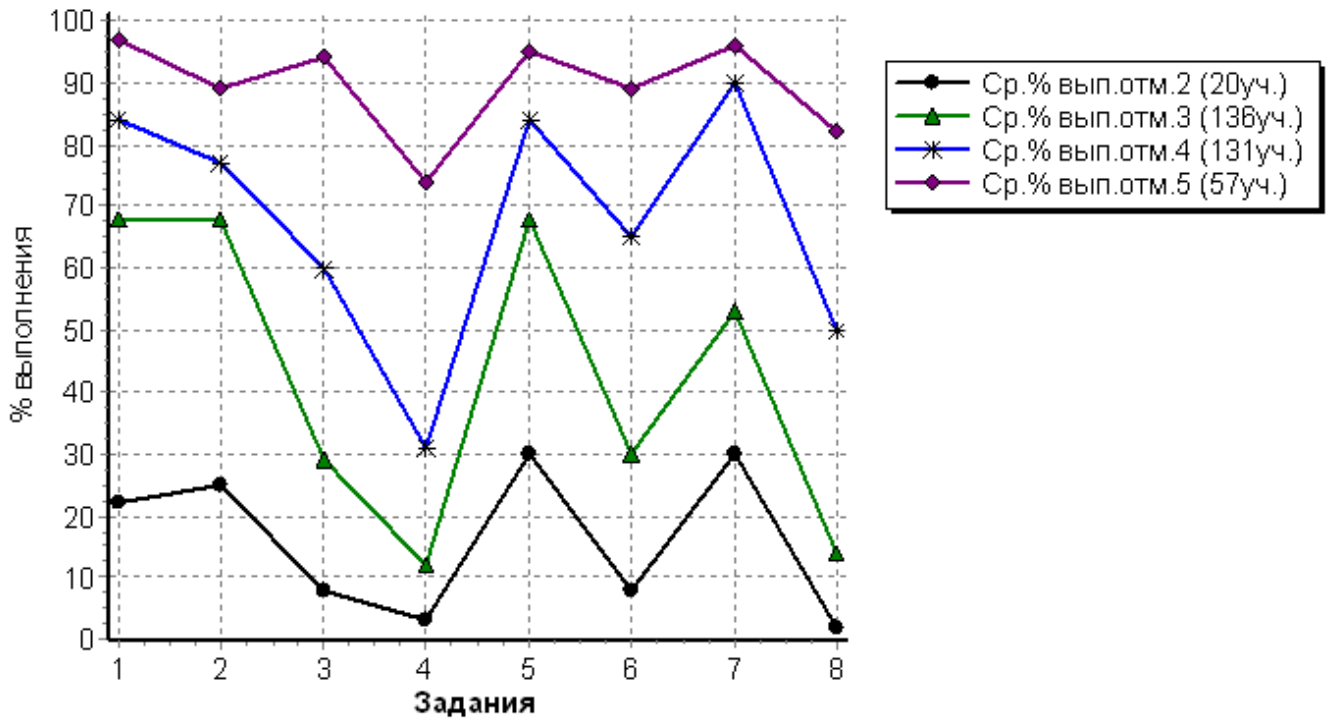
Предмет: История

**Выполнение заданий группами учащихся  
сводная таблица по ОО (в % от числа участников)**

Максимальный первичный балл: 15

АТЕ	Кол-во уч.		1	2	3	4	5	6	7	8
		Макс балл	2	1	3	3	1	2	1	2
<b>Вся выборка</b>	<b>1282871</b>		<b>71</b>	<b>80</b>	<b>53</b>	<b>43</b>	<b>74</b>	<b>41</b>	<b>79</b>	<b>46</b>
<b>Кемеровская обл.</b>	<b>27513</b>		<b>77</b>	<b>69</b>	<b>46</b>	<b>28</b>	<b>73</b>	<b>42</b>	<b>76</b>	<b>43</b>
<b>Калтанский</b>	<b>344</b>		<b>76</b>	<b>72</b>	<b>50</b>	<b>29</b>	<b>76</b>	<b>52</b>	<b>73</b>	<b>38</b>
Ср.% вып. уч. гр.баллов 2	20		22	25	8	3	30	8	30	2
Ср.% вып. уч. гр.баллов 3	136		68	68	29	12	68	30	53	14
Ср.% вып. уч. гр.баллов 4	131		84	77	60	31	84	65	90	50
Ср.% вып. уч. гр.баллов 5	57		97	89	94	74	95	89	96	82

Ср. % выполнения заданий группами учащихся



Калтанский(344 уч.)

Всероссийские проверочные работы (5 класс)

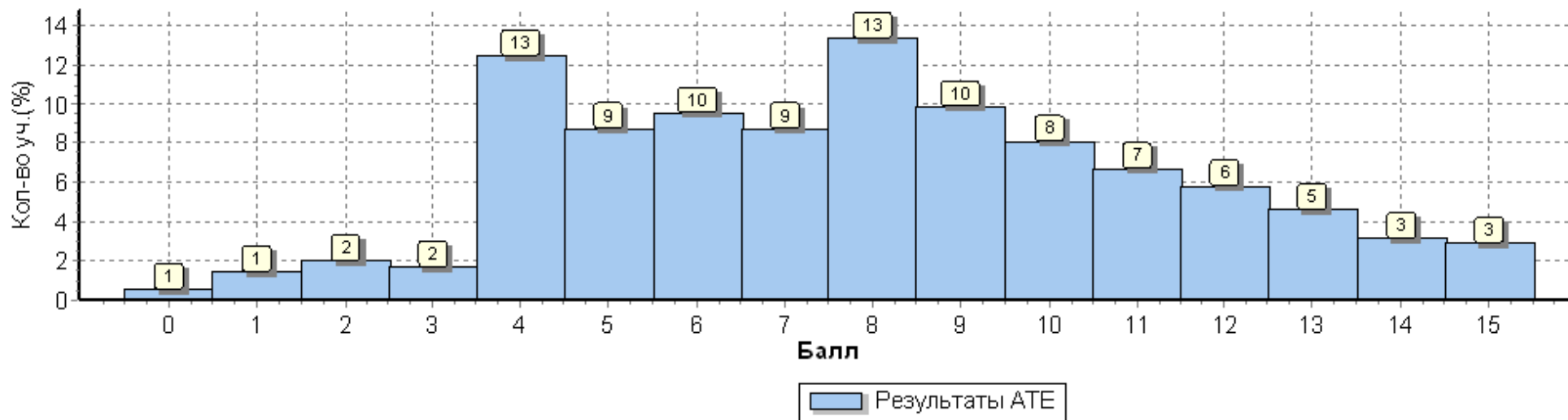
Дата: 24.04.2018

Предмет: История

**Распределение первичных баллов**

Максимальный первичный балл: 15

Общая гистограмма первичных баллов



Распределение первичных баллов по вариантам

Вариант	0	1	2	3	4	5	6	7	8	9	10	11	12	13	14	15	Кол-во уч.
9	2	2	5	3	23	19	17	15	20	15	15	10	9	9	7	3	174
10		3	2	3	20	11	16	15	26	19	13	13	11	7	4	7	170
<b>Комплект</b>	<b>2</b>	<b>5</b>	<b>7</b>	<b>6</b>	<b>43</b>	<b>30</b>	<b>33</b>	<b>30</b>	<b>46</b>	<b>34</b>	<b>28</b>	<b>23</b>	<b>20</b>	<b>16</b>	<b>11</b>	<b>10</b>	<b>344</b>

## Всероссийские проверочные работы (5 класс)

Дата: 24.04.2018

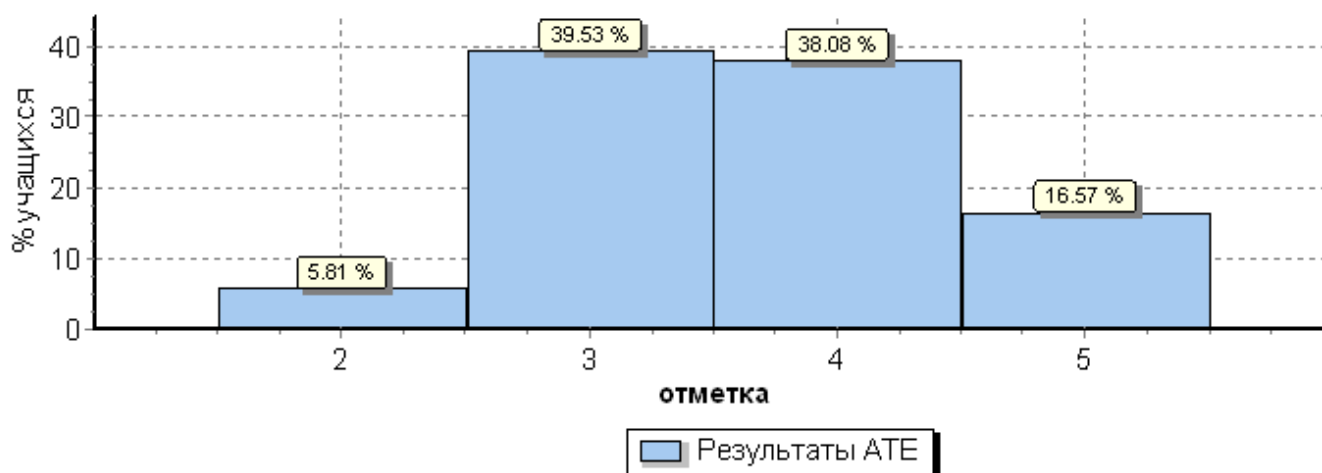
Предмет: История

## Статистика по отметкам

Максимальный первичный балл: 15

АТЕ	Кол-во уч.	Распределение групп баллов в %				Отметки о наличии рисков
		2	3	4	5	
<b>Вся выборка</b>	1282871	6	34.2	<b>40.2</b>	<b>19.6</b>	
<b>Кемеровская обл.</b>	27513	8.5	40	<b>38.4</b>	<b>13.1</b>	
<b>Калтанский</b>	344	5.8	39.5	<b>38.1</b>	<b>16.6</b>	

Общая гистограмма отметок



## Распределение отметок по вариантам

Вариант	2	3	4	5	Кол-во уч.
9	12	74	60	28	174
10	8	62	71	29	170
<b>Комплект</b>	<b>20</b>	<b>136</b>	<b>131</b>	<b>57</b>	<b>344</b>

Столбец "Распределение групп баллов в %": Если группа баллов «2» более 50%(успеваемость менее 50%), соотв. ячейка графы «2» маркируется серым цветом; Если кол-во учеников в группах баллов «5» и «4» в сумме более 50%(кач-во знаний более 50%), соотв. ячейки столбцов «4» и «5» маркируются жирным шрифтом. Столбец "Отметки о наличии рисков": Маркируются ОО с кол-вом участников более 5. "Противоречив.распредел." означает, что распределение отметок за ВПР противоречит распределению отметок по журналу (более высокие отметки во ВПР получили обучающиеся с более низкими отметками по журналу). "Низкие результаты" определяются по доверительным интервалам для среднего балла по ОО (относительно дов.интервала по региону).

## Всероссийские проверочные работы (5 класс)

Дата: 24.04.2018

Предмет: История

**Статистика по отметкам**

Максимальный первичный балл: 15

ОО	Кол-во уч.	Распределение групп баллов в %				Отметки о наличии рисков
		2	3	4	5	
<b>Вся выборка</b>	1282871	6	34.2	<b>40.2</b>	<b>19.6</b>	
<b>Кемеровская обл.</b>	27513	8.5	40	<b>38.4</b>	<b>13.1</b>	
<b>Калтанский</b>	344	5.8	39.5	<b>38.1</b>	<b>16.6</b>	
(sch423317) МБОУ «СОШ № 1» Калтанского ГО	115	0	43.5	<b>38.3</b>	<b>18.3</b>	
(sch423318) МБОУ «ООШ № 18» Калтанского ГО	45	13.3	53.3	26.7	6.7	Низкие рез-ты
(sch426026) МБОУ «СОШ № 30» Калтанского ГО	100	8	35	<b>49</b>	<b>8</b>	
(sch426165) МАОУ «СОШ № 2» Калтанского ГО	64	7.8	31.2	<b>29.7</b>	<b>31.2</b>	
(sch426166) МБОУ «ООШ № 29» Калтанского ГО	20	5	35	<b>35</b>	<b>25</b>	

Столбец "Распределение групп баллов в %": Если группа баллов «2» более 50%(успеваемость менее 50%), соотв. ячейка графы «2» маркируется серым цветом; Если кол-во учеников в группах баллов «5» и «4» в сумме более 50%(кач-во знаний более 50%), соотв. ячейки столбцов «4» и «5» маркируются жирным шрифтом. Столбец "Отметки о наличии рисков": Маркируются ОО с кол-вом участников более 5. "Противоречив.распредел." означает, что распределение отметок за ВПР противоречит распределению отметок по журналу (более высокие отметки во ВПР получили обучающиеся с более низкими отметками по журналу). "Низкие результаты" определяются по доверительным интервалам для среднего балла по ОО (относительно дов.интервала по региону).

Дата: 24.04.2018

Предмет: История

**Достижение планируемых результатов в соответствии с ПООП ООО**

№	Блоки ПООП ООО выпускник научится / получит возможность научиться или проверяемые требования (умения) в соответствии с ФГОС	Макс балл	Средний % <sup>1</sup> выполнения		
			По АТЕ	По региону	По России
			344 уч.	27513 уч.	1282871 уч.
1	Умение создавать, применять и преобразовывать знаки и символы, модели и схемы для решения учебных и познавательных задач. Работать с изобразительными историческими источниками, понимать и интерпретировать содержащуюся в них информацию.	2	76	77	71
2	Смысловое чтение. Умение проводить поиск информации в отрывках исторических текстов, материальных памятниках Древнего мира.	1	72	69	80
3	Умение определять понятия, создавать обобщения, устанавливать аналогии, классифицировать, самостоятельно выбирать основания и критерии для классификации; владение основами самоконтроля, самооценки, принятия решений и осуществления осознанного выбора в учебной и познавательной деятельности. Умение объяснять смысл основных хронологических понятий, терминов.	3	50	46	53
4	Умение осознанно использовать речевые средства в соответствии с задачей коммуникации; владение основами самоконтроля, самооценки, принятия решений и осуществления осознанного выбора в учебной и познавательной деятельности. Умение рассказывать о событиях древней истории.	3	29	28	43
5	Умение создавать, применять и преобразовывать знаки и символы, модели и схемы для решения учебных и познавательных задач; владение основами самоконтроля, самооценки, принятия решений и осуществления осознанного выбора в учебной и познавательной деятельности. Умение использовать историческую карту как источник информации о расселении общностей в эпохи первобытности и Древнего мира, расположении древних цивилизаций и государств, местах важнейших событий.	1	76	73	74
6	Умение устанавливать причинно-следственные связи, строить логическое рассуждение, умозаключение (индуктивное, дедуктивное и по аналогии) и делать выводы; владение основами самоконтроля, самооценки, принятия решений и осуществления осознанного выбора в учебной и познавательной деятельности. Умение описывать условия существования, основные занятия, образ жизни людей в древности.	2	52	42	41
7	Умение определять понятия, создавать обобщения, устанавливать аналогии, классифицировать, самостоятельно выбирать основания и критерии для классификации. Реализация историко-культурологического подхода, формирующего способности к межкультурному диалогу, восприятию и бережному отношению к культурному наследию Родины.	1	73	76	79
8	Умение создавать обобщения, классифицировать, самостоятельно выбирать основания и критерии для классификации; формирование важнейших культурно-исторических ориентиров для гражданской, этнонациональной, социальной, культурной самоидентификации личности. Реализация историко-культурологического подхода, формирующего способности к межкультурному диалогу, восприятию и бережному отношению к культурному наследию Родины.	2	38	43	46

<sup>1</sup> Вычисляется как отношение (в %) суммы всех набранных баллов за задание всеми участниками к произведению количества участников на максимальный балл за задание

Калтанский(344 уч.)

Всероссийские проверочные работы (5 класс)

Дата: 24.04.2018

Предмет: История

**Выполнение заданий**  
**сводная таблица по ОО (в % от числа участников)**

Максимальный первичный балл: 15

ОО	Кол-во уч.		1	2	3	4	5	6	7	8
		Макс балл	2	1	3	3	1	2	1	2
<b>Вся выборка</b>	<b>1282871</b>		<b>71</b>	<b>80</b>	<b>53</b>	<b>43</b>	<b>74</b>	<b>41</b>	<b>79</b>	<b>46</b>
<b>Кемеровская обл.</b>	<b>27513</b>		<b>77</b>	<b>69</b>	<b>46</b>	<b>28</b>	<b>73</b>	<b>42</b>	<b>76</b>	<b>43</b>
<b>Калтанский</b>	<b>344</b>		<b>76</b>	<b>72</b>	<b>50</b>	<b>29</b>	<b>76</b>	<b>52</b>	<b>73</b>	<b>38</b>
МБОУ «СОШ № 1» Калтанского ГО	115		82	82	54	23	85	60	70	38
МБОУ «ООШ № 18» Калтанского ГО	45		56	56	42	21	69	56	67	29
МБОУ «СОШ № 30» Калтанского ГО	100		78	71	42	24	65	40	80	44
МАОУ «СОШ № 2» Калтанского ГО	64		80	72	66	49	83	55	67	31
МБОУ «ООШ № 29» Калтанского ГО	20		70	65	38	47	80	45	90	52