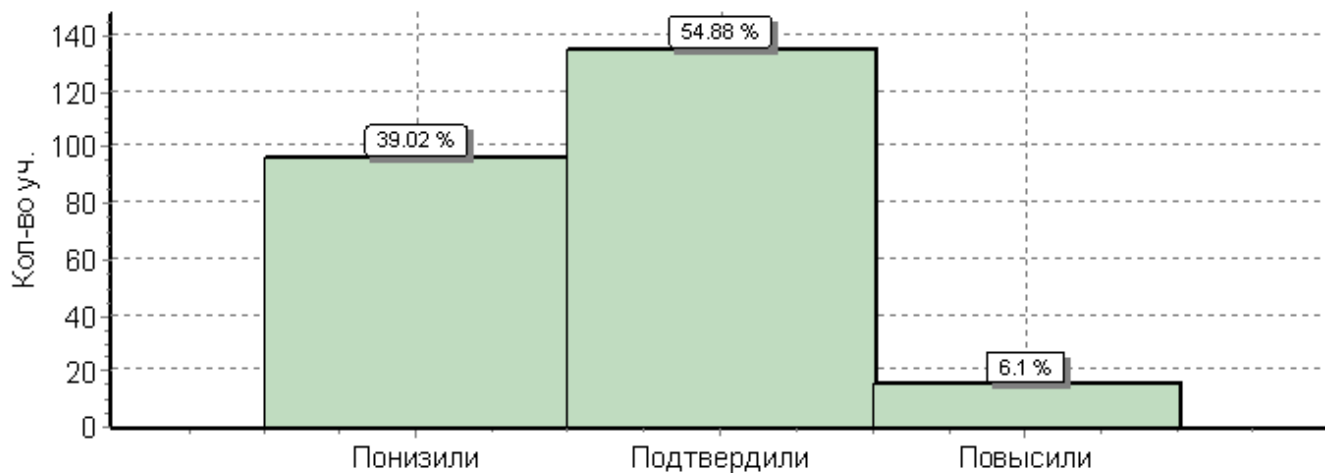


Всероссийские проверочные работы (6 класс)

Дата: 18.04.2018

Предмет: Математика

Гистограмма соответствия отметок за выполненную работу и отметок по журналу



	Кол-во уч.	%
Понизили (Отм.< Отм.по журналу)	96	39
Подтвердили(Отм.=Отм.по журналу)	135	55
Повысили (Отм.> Отм.по журналу)	15	6
Всего*:	246	100

*В гистограмме приведены данные только по тем участникам, для которых введены отметки

"Отм." - отметка за выполненную работу

"Отм.по журналу" - отметка участника за предыдущую четверть/триместр

Калтанский(246 уч.)

Всероссийские проверочные работы (6 класс)

Дата: 18.04.2018

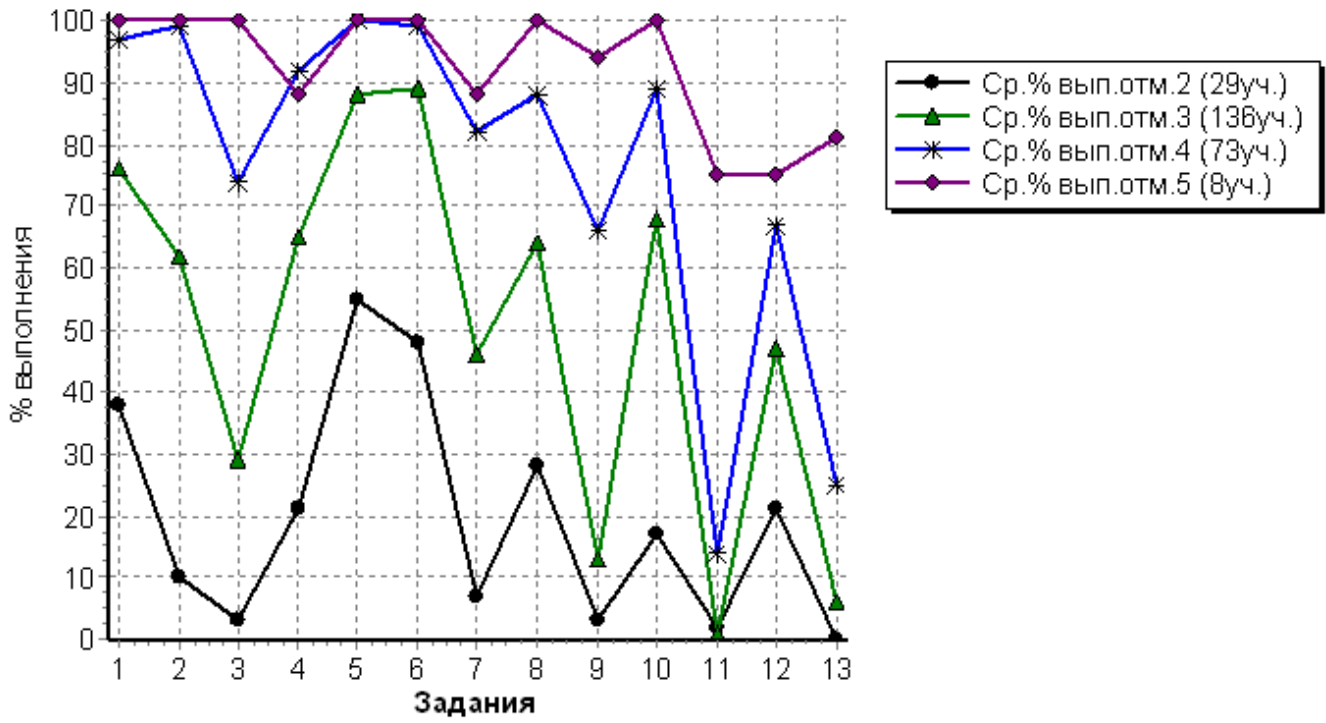
Предмет: Математика

**Выполнение заданий группами учащихся
сводная таблица по ОО (в % от числа участников)**

Максимальный первичный балл: 16

АТЕ	Кол-во уч.		1	2	3	4	5	6	7	8	9	10	11	12	13
		Макс балл	1	1	1	1	1	1	1	1	1	2	1	2	1
Вся выборка	990665		78	72	32	64	87	82	48	76	39	64	28	56	22
Кемеровская обл.	17763		78	70	29	63	83	85	44	68	35	61	16	54	16
Калтанский	246		79	68	41	68	88	87	54	68	30	69	8	51	13
Ср.% вып. уч. гр.баллов 2	29		38	10	3	21	55	48	7	28	3	17	2	21	0
Ср.% вып. уч. гр.баллов 3	136		76	62	29	65	88	89	46	64	13	68	1	47	6
Ср.% вып. уч. гр.баллов 4	73		97	99	74	92	100	99	82	88	66	89	14	67	25
Ср.% вып. уч. гр.баллов 5	8		100	100	100	88	100	100	88	100	94	100	75	75	81

Ср. % выполнения заданий группами учащихся



Калтанский(246 уч.)

Всероссийские проверочные работы (6 класс)

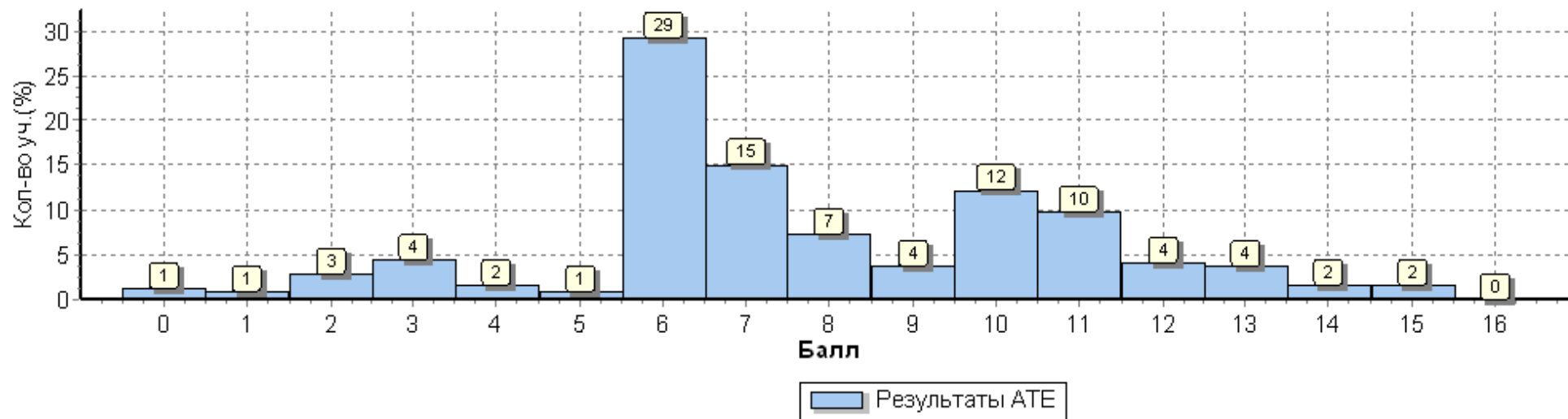
Дата: 18.04.2018

Предмет: Математика

Распределение первичных баллов

Максимальный первичный балл: 16

Общая гистограмма первичных баллов



Распределение первичных баллов по вариантам

Вариант	0	1	2	3	4	5	6	7	8	9	10	11	12	13	14	15	Кол-во уч.
5	1	2	2	7	2	37	24	10	6	15	10	5	3	2	1		127
15	2		5	4	2	2	35	13	8	3	15	14	5	6	2	3	119
Комплект	3	2	7	11	4	2	72	37	18	9	30	24	10	9	4	4	246

Всероссийские проверочные работы (6 класс)

Дата: 18.04.2018

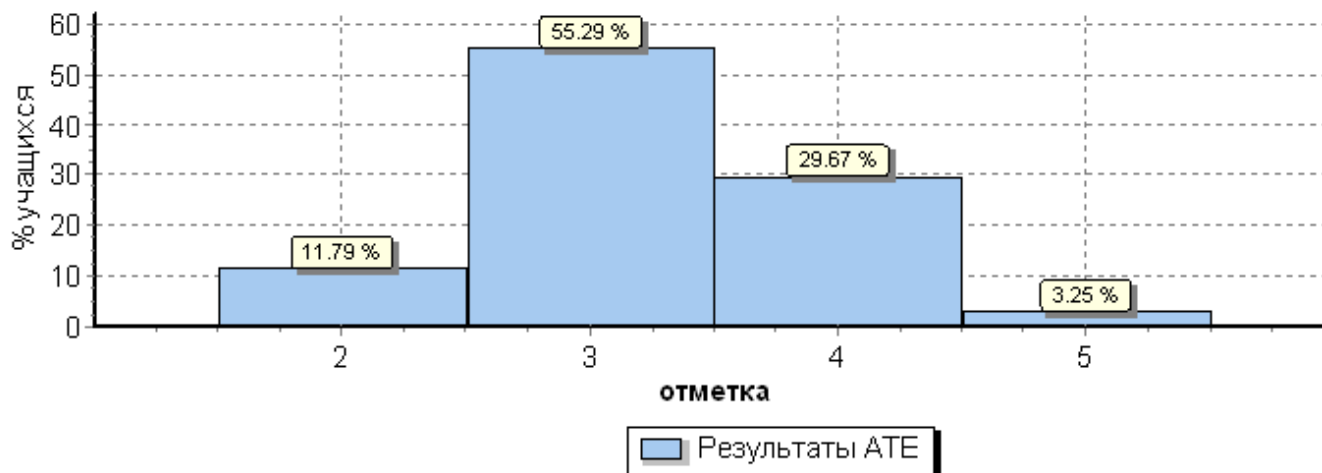
Предмет: Математика

Статистика по отметкам

Максимальный первичный балл: 16

АТЕ	Кол-во уч.	Распределение групп баллов в %				Отметки о наличии рисков
		2	3	4	5	
Вся выборка	990665	14.3	47.1	31.3	7.3	
Кемеровская обл.	17763	18.9	48.9	27.8	4.4	
Калтанский	246	11.8	55.3	29.7	3.3	

Общая гистограмма отметок



Распределение отметок по вариантам

Вариант	2	3	4	5	Кол-во уч.
5	14	77	33	3	127
15	15	59	40	5	119
Комплект	29	136	73	8	246

Столбец "Распределение групп баллов в %": Если группа баллов «2» более 50%(успеваемость менее 50%), соотв. ячейка графы «2» маркируется серым цветом; Если кол-во учеников в группах баллов «5» и «4» в сумме более 50%(кач-во знаний более 50%), соотв. ячейки столбцов «4» и «5» маркируются жирным шрифтом. Столбец "Отметки о наличии рисков": Маркируются ОО с кол-вом участников более 5. "Противоречив.распредел." означает, что распределение отметок за ВПР противоречит распределению отметок по журналу (более высокие отметки во ВПР получили обучающиеся с более низкими отметками по журналу). "Низкие результаты" определяются по доверительным интервалам для среднего балла по ОО (относительно дов.интервала по региону).

Всероссийские проверочные работы (6 класс)

Дата: 18.04.2018

Предмет: Математика

Статистика по отметкам

Максимальный первичный балл: 16

ОО	Кол-во уч.	Распределение групп баллов в %				Отметки о наличии рисков
		2	3	4	5	
Вся выборка	990665	14.3	47.1	31.3	7.3	
Кемеровская обл.	17763	18.9	48.9	27.8	4.4	
Калтанский	246	11.8	55.3	29.7	3.3	
(sch423317) МБОУ «СОШ № 1» Калтанского ГО	86	10.5	65.1	19.8	4.7	
(sch423318) МБОУ «ООШ № 18» Калтанского ГО	34	26.5	58.8	14.7	0	Низкие рез-ты
(sch426026) МБОУ «СОШ № 30» Калтанского ГО	91	7.7	40.7	48.4	3.3	
(sch426165) МАОУ «СОШ № 2» Калтанского ГО	27	14.8	63	18.5	3.7	
(sch426166) МБОУ «ООШ № 29» Калтанского ГО	5	0	60	40	0	
(sch426244) Калтанское СУВУ	3	0	100	0	0	

Столбец "Распределение групп баллов в %": Если группа баллов «2» более 50%(успеваемость менее 50%), соотв. ячейка графы «2» маркируется серым цветом; Если кол-во учеников в группах баллов «5» и «4» в сумме более 50%(кач-во знаний более 50%), соотв. ячейки столбцов «4» и «5» маркируются жирным шрифтом. Столбец "Отметки о наличии рисков": Маркируются ОО с кол-вом участников более 5. "Противоречив.распредел." означает, что распределение отметок за ВПР противоречит распределению отметок по журналу (более высокие отметки во ВПР получили обучающиеся с более низкими отметками по журналу). "Низкие результаты" определяются по доверительным интервалам для среднего балла по ОО (относительно дов.интервала по региону).

Дата: 18.04.2018

Предмет: Математика

Достижение планируемых результатов в соответствии с ПООП ООО

№	Блоки ПООП ООО выпускник научится / получит возможность научиться или проверяемые требования (умения) в соответствии с ФГОС	Макс балл	Средний % ¹ выполнения		
			По АТЕ	По региону	По России
			246 уч.	17763 уч.	990665 уч.
1	Развитие представлений о числе и числовых системах от натуральных до действительных чисел. Оперировать на базовом уровне понятием целое число	1	79	78	78
2	Развитие представлений о числе и числовых системах от натуральных до действительных чисел. Оперировать на базовом уровне понятием обыкновенная дробь, смешанное число	1	68	70	72
3	Развитие представлений о числе и числовых системах от натуральных до действительных чисел. Решать задачи на нахождение части числа и числа по его части	1	41	29	32
4	Развитие представлений о числе и числовых системах от натуральных до действительных чисел. Оперировать на базовом уровне понятием десятичная дробь	1	68	63	64
5	Умение пользоваться оценкой и прикидкой при практических расчетах. Оценивать размеры реальных объектов окружающего мира	1	88	83	87
6	Умение извлекать информацию, представленную в таблицах, на диаграммах. Читать информацию, представленную в виде таблицы, диаграммы / извлекать, интерпретировать информацию, представленную в таблицах и на диаграммах, отражающую свойства и характеристики реальных процессов и явлений	1	87	85	82
7	Овладение символьным языком алгебры. Оперировать понятием модуль числа, геометрическая интерпретация модуля числа	1	54	44	48
8	Развитие представлений о числе и числовых системах от натуральных до действительных чисел. Сравнить рациональные числа / упорядочивать числа, записанные в виде обыкновенных дробей, десятичных дробей	1	68	68	76
9	Овладение навыками письменных вычислений. Использовать свойства чисел и правила действий с рациональными числами при выполнении вычислений / выполнять вычисления, в том числе с использованием приемов рациональных вычислений	2	30	35	39
10	Умение анализировать, извлекать необходимую информацию. Решать несложные логические задачи, находить пересечение, объединение, подмножество в простейших ситуациях	1	69	61	64
11	Умение применять изученные понятия, результаты, методы для решения задач практического характера и задач их смежных дисциплин. Решать задачи на покупки, находить процент от числа, число по проценту от него, находить процентное отношение двух чисел, находить процентное снижение или процентное повышение величины	2	8	16	28
12	Овладение геометрическим языком, развитие навыков изобразительных умений, навыков геометрических построений. Оперировать на базовом уровне понятиями: фигура, точка, отрезок, прямая, луч, ломанная, угол, многоугольник, треугольник и четырехугольник, прямоугольник и квадрат, окружность и круг, прямоугольный параллелепипед, куб, шар. Изображать изучаемые фигуры от руки и с помощью линейки	1	51	54	56
13	Умение проводить логические обоснования, доказательства математических утверждений. Решать простые и сложные задачи разных типов, а также задачи повышенной трудности	2	13	16	22

¹ Вычисляется как отношение (в %) суммы всех набранных баллов за задание всеми участниками к произведению количества участников на максимальный балл за задание

Всероссийские проверочные работы (6 класс)

Дата: 18.04.2018

Предмет: Математика

Выполнение заданий
сводная таблица по ОО (в % от числа участников)

Максимальный первичный балл: 16

ОО	Кол-во уч.	Макс балл	1	2	3	4	5	6	7	8	9	10	11	12	13
			1	1	1	1	1	1	1	1	1	2	1	2	1
Вся выборка	990665		78	72	32	64	87	82	48	76	39	64	28	56	22
Кемеровская обл.	17763		78	70	29	63	83	85	44	68	35	61	16	54	16
Калтанский	246		79	68	41	68	88	87	54	68	30	69	8	51	13
МБОУ «СОШ № 1» Калтанского ГО	86		74	58	23	70	93	90	37	73	26	74	5	34	20
МБОУ «ООШ № 18» Калтанского ГО	34		71	68	24	53	71	76	24	65	32	44	1	76	6
МБОУ «СОШ № 30» Калтанского ГО	91		82	76	70	70	92	90	81	65	32	80	12	59	10
МАОУ «СОШ № 2» Калтанского ГО	27		85	70	19	67	74	89	37	59	41	48	11	44	15
МБОУ «ООШ № 29» Калтанского ГО	5		100	80	40	100	100	60	100	80	20	100	0	40	10
Калтанское СУВУ	3		100	67	100	100	100	100	100	100	0	0	0	67	17